

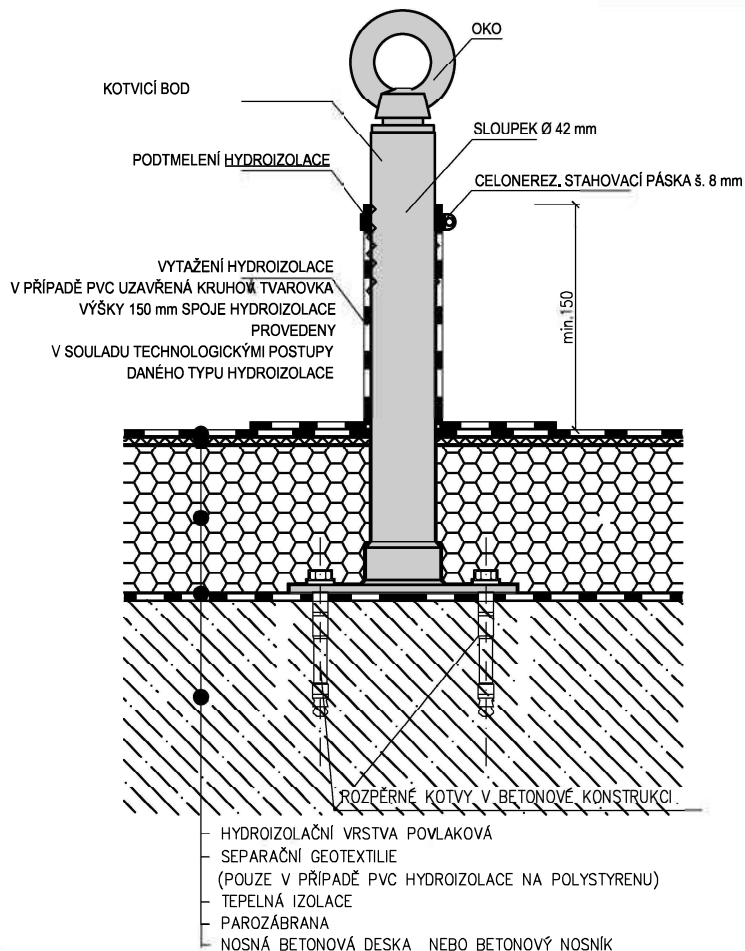
DĚLKY: 100-600 mm Jiné délky na vyžádání	POZNÁMKA: KOTVENÍ POMOCÍ ROZPĚRNÝCH KOTEV NEBO NA CHEMICKÉ KOTVY KOTVICÍ BODY DO DÉLKY 500 mm JSOU VHODNÉ PRO PRÁCI V ZÁVĚSU NA LANĚ BETON MIN C20/25 ROZNÁŠECÍ DESKA 150x150mm OSOVÁ VZDÁLENOST KOTEV 110 mm VHODNÉ PRO MAX 3 OSOBY V SOULADU S POŽADAVKY NORMY EN 795	
MĚŘÍTKO: 1:5	KOTVENÍ POMOCÍ ROZPĚRNÉ KOTVY VRTÁK Ø 10 mm HLOUBKA VRTANÉHO OTVORU min. 65 mm BETON TL. min. 80 mm	KOTVENÍ NA CHEMII VRTÁK Ø 12mm HLOUBKA VRTANÉHO OTVORU min. 60 mm BETON TL. min. 80 mm
		INFO: +420 774 410 112

ZÁKLADNÍ INFORMACE

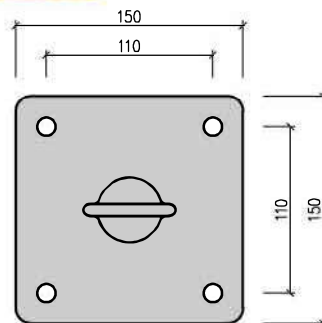
URČENÍ	JIŠTĚNÍ OSOB PROTI PÁDU Z VÝŠKY A DO HLOUBKY
MATERIÁL	NEREZOVÁ OCEL 1.4301
BARVA	NEREZOVÁ OCEL
CERTIFIKACE	DLE EN 795:2012

TECHNICKÉ ÚDAJE

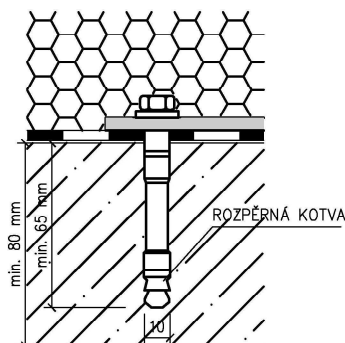
SOUČÁST DODÁVKY KOTVICÍHO BODU	KOTVENÍ POMOCÍ ROZPĚRNÉ KOTVY KOTVICÍ BOD: - OKO - PLASTOVÁ PODLOŽKA KOTEVNÍ SADA 4x: - ROZPĚRNÁ KOTVA - MATKA - PODLOŽKA	KOTVENÍ NA CHEMII KOTVICÍ BOD: - OKO - PLASTOVÁ PODLOŽKA KOTEVNÍ SADA 4x: - KOTVA - MATKA - PODLOŽKA
PARAMETRY KOTVENÍ	UTAŽENÍ OKA 50 Nm UTAŽENÍ KOTVICÍHO BODU 45 Nm - PŘI KOTVENÍ NA ROZPĚRNOU KOTVU UTAŽENÍ KOTVICÍHO BODU 20 Nm - PŘI KOTVENÍ NA CHEMICKOU KOTVU	



POHLED SHORA



KOTVENÍ POMOCÍ ROZPĚRNÉ KOTVY (M1:3)



KOTVENÍ POMOCÍ CHEMICKÉ KOTVY (M1:3)

